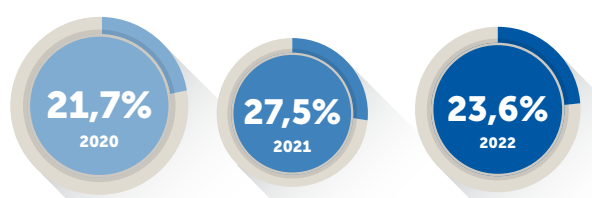


# COME VA IL TURISMO IN ITALIA

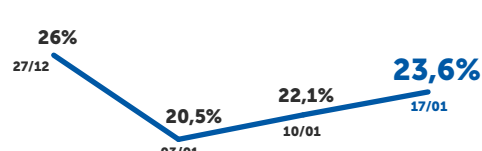
BOLLETTINO DELLA QUARTA SETTIMANA DI GENNAIO 2022

## DATO SETTIMANALE, ITALIA

### % SATURAZIONE STRUTTURE ONLINE



Quarta settimana di gennaio negli ultimi 3 anni, sulle piattaforme OTA (Online Travel Agencies)

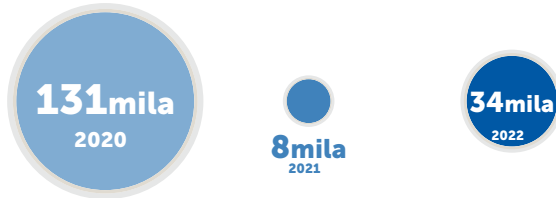


Andamento della percentuale di saturazione OTA nelle ultime quattro settimane.


Fonte: Ufficio Studi ENIT su dati The Data Appeal Company

## DATO SETTIMANALE, ITALIA

### N° PRENOTAZIONI AEREE INTERNAZIONALI



Quarta settimana di gennaio negli ultimi 3 anni



Andamento del numero di prenotazioni internazionali nelle ultime quattro settimane.

Fonte: Ufficio Studi ENIT su dati ForwardKeys

## DATO MENSILE, EUROPA

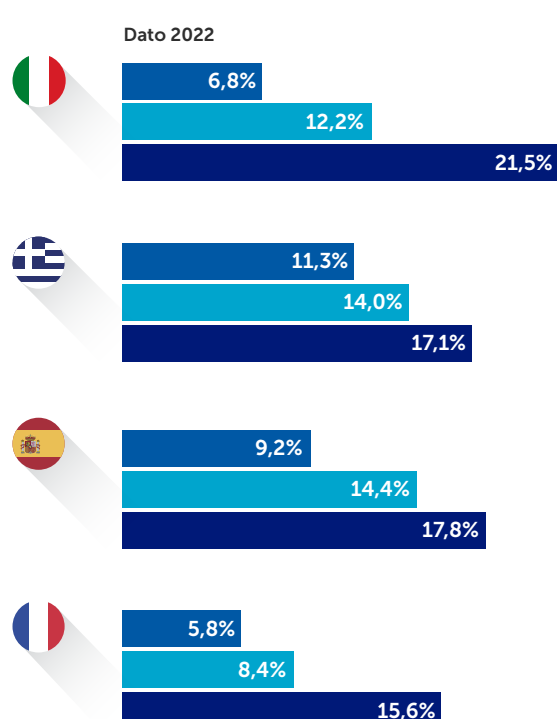
### % SATURAZIONE STRUTTURE ONLINE L'ITALIA E I COMPETITOR

Strutture prenotate sulle piattaforme OTA (Online Travel Agencies) - Dati al 25/01/2022



In Italia, la variazione media\* settimanale delle prenotazioni OTA per dicembre - gennaio è stata la più alta rispetto ai paesi europei competitor: 2,5 punti (vs +1,2). In questa settimana, l'Italia occupa il terzo posto per livello di saturazione delle strutture a febbraio (12,2% vs 12,3% media dei competitor EU).

Legenda ● MARZO ● FEBBRAIO ● GENNAIO



Fonte: Ufficio Studi ENIT su dati The Data Appeal Company

## DATO MENSILE, EUROPA

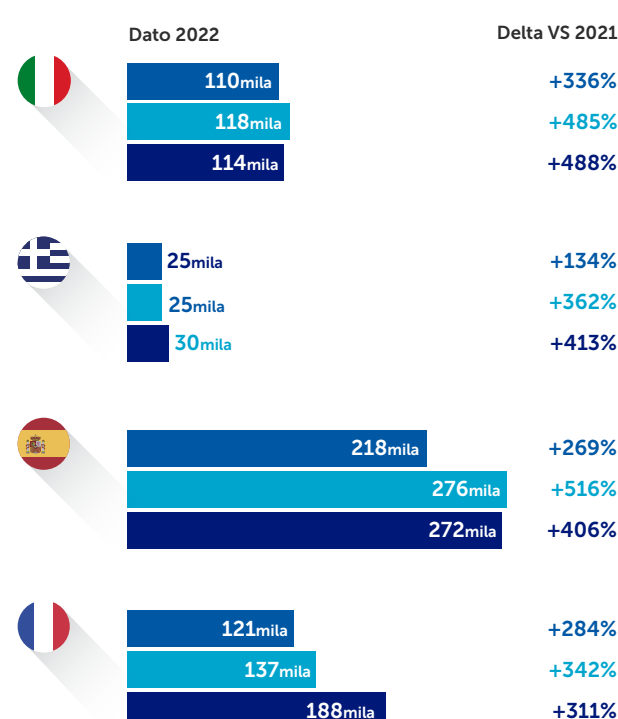
### N° PRENOTAZIONI AEREE INTERNAZIONALI L'ITALIA E I COMPETITOR

Numero di prenotazioni aeree internazionali verso l'Italia e verso i principali competitor europei - Dati al 25/01/2022



La crescita media\* settimanale delle prenotazioni aeree internazionali verso l'Italia per dicembre - gennaio è stata di +7k rispetto a +10k media dei paesi competitor. Per tutti i paesi osservati, l'andamento delle prenotazioni tra gennaio e febbraio è in lieve miglioramento e con variazioni inferiori a 12k da quattro settimane.

Legenda ● MARZO ● FEBBRAIO ● GENNAIO

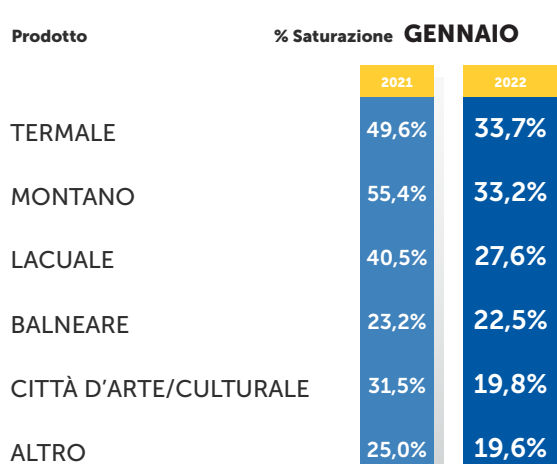


Fonte: Ufficio Studi ENIT su dati ForwardKeys

## PRENOTAZIONI OTA PER PRODOTTO

### ITALIA

Dato al 25/01/2022



Fonte: Ufficio Studi ENIT su dati The Data Appeal Company

## VERSO L'ITALIA IN INVERNO

Numero di prenotazioni aeroportuali internazionali verso l'Italia.

Dato al 25/01/2022



Fonte: Ufficio Studi ENIT su dati ForwardKeys

## PASSEGGERI AEREI

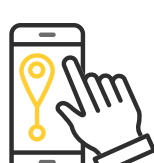
Numero di passeggeri aerei tra gennaio e dicembre 2021

VOLI NAZIONALI E VOLI DALL'ESTERO VERSO L'ITALIA.



Fonte: Ufficio Studi ENIT su dati Assaeroporti

## IL MERCATO DELLE ABITAZIONI PRIVATE A DICEMBRE E GENNAIO



**38%**

Saturazione a gennaio 2022



**562k**

Abitazioni private immesse sul mercato a dicembre 2021



**5.1mld €**

Fatturato generato tra gennaio e dicembre 2021

## Ricerche effettuate su Google per...

tra il 19/12/21 e il 19/01/22 vs 2021

viaggiare in italia



**+205%**

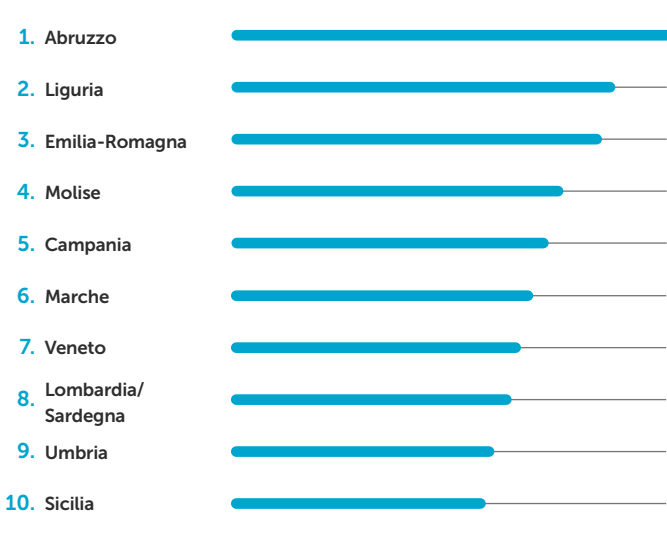
## VACANZE IN ITALIA

TENDENZE DI RICERCA DAL MONDO PER I VIAGGI IN ITALIA  
 FONTE: UFFICIO STUDI ENIT SU DATI GOOGLE TRENDS (INTERVALLO DI DATE ULTIMI 30 GG AL 26/01/2022)

### CITTÀ PIÙ CERCATE



### REGIONI PIÙ CERCATE



### Categoria viaggi: mete turistiche



### Categoria viaggi: hotel e alloggi



\*I valori sono calcolati su una scala da 0 a 100, dove 100 indica la regione/città con la maggiore frequenza di ricerca in proporzione al totale delle ricerche in tale località.