

COME VA IL TURISMO IN ITALIA

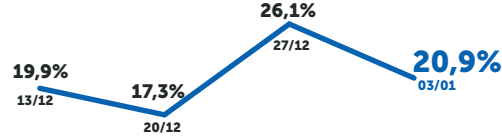
BOLLETTINO DELLA SECONDA SETTIMANA DI GENNAIO 2022

DATO SETTIMANALE, ITALIA

% SATURAZIONE STRUTTURE ONLINE



Seconda settimana di gennaio negli ultimi 3 anni, sulle piattaforme OTA (Online Travel Agencies).



Andamento della percentuale di saturazione OTA nelle ultime 4 settimane.

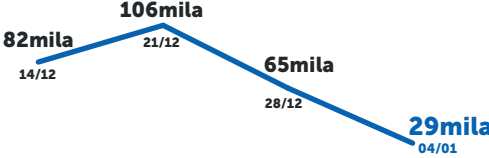
Fonte: Ufficio Studi ENIT su dati The Data Appeal Company

DATO SETTIMANALE, ITALIA

N° PRENOTAZIONI AEREE INTERNAZIONALI



Seconda settimana di gennaio negli ultimi 3 anni.



Andamento della percentuale di prenotazioni internazionali nelle ultime 4 settimane.

Fonte: Ufficio Studi ENIT su dati ForwardKeys

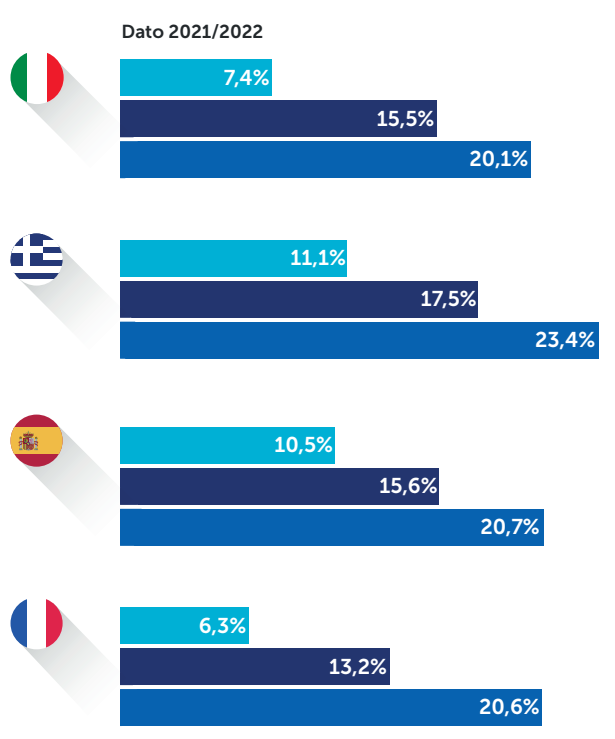
DATO MENSILE, EUROPA

% SATURAZIONE STRUTTURE ONLINE L'ITALIA E I COMPETITOR

Strutture prenotate sulle piattaforme OTA (Online Travel Agencies) - Dati al 12/01/2022

In Italia, la variazione media* settimanale delle prenotazioni OTA per dicembre - gennaio è stata la più alta rispetto ai paesi europei competitor: 1,6 punti (vs +0,9). Nell'ultima settimana, l'Italia ha raggiunto la Spagna per livello di saturazione a gennaio: 15,55%.

Legenda: FEBBRAIO GENNAIO DICEMBRE



* Tasso medio calcolato sulla base dei dati ENIT e Data Appeal Company delle ultime quattro settimane.

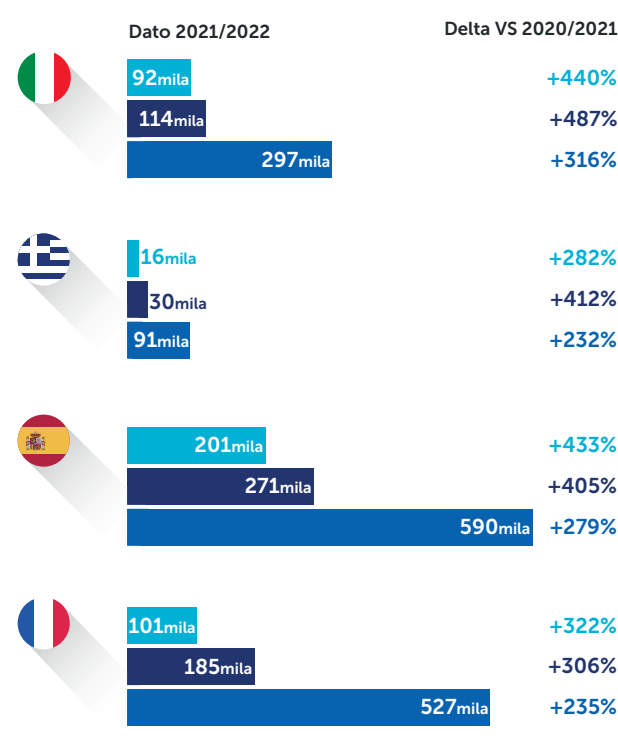
DATO MENSILE, EUROPA

N° PRENOTAZIONI AEREE INTERNAZIONALI L'ITALIA E I COMPETITOR

Numero di prenotazioni aeree internazionali verso l'Italia e verso i principali competitor europei - Dati al 12/01/2022

La crescita media* settimanale delle prenotazioni aeree internazionali verso l'Italia per dicembre - gennaio è stata di +4,8k rispetto a +6,7k media dei paesi competitor. Per tutti i paesi osservati, l'andamento delle prenotazioni tra dicembre e gennaio è ancora in rallentamento, con variazioni minime (inferiori a 0,3k) da quattro settimane.

Legenda: FEBBRAIO GENNAIO DICEMBRE

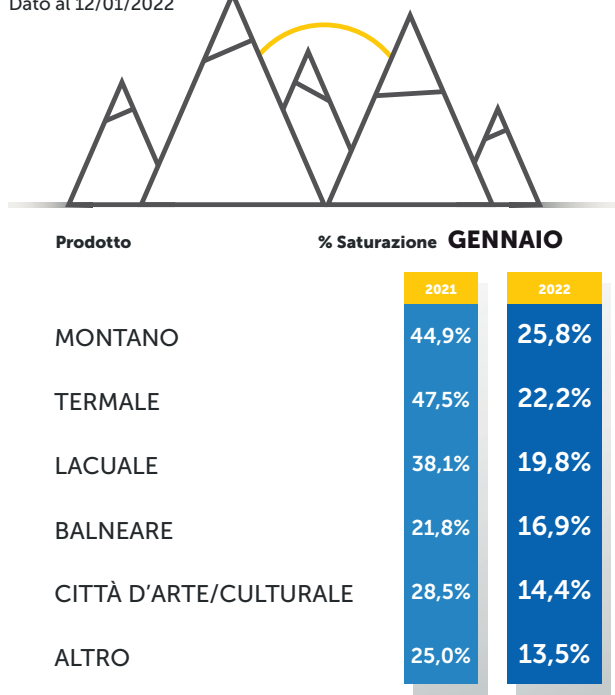


* Tasso medio calcolato sulla base dei dati ENIT e ForwardKeys delle ultime quattro settimane.

PRENOTAZIONI OTA PER PRODOTTO

ITALIA

Dato al 12/01/2022




Fonte: Ufficio Studi ENIT su dati The Data Appeal Company

VERSO L'ITALIA IN AUTUNNO/ INVERNO

Numero di prenotazioni aeroportuali internazionali verso l'Italia.

Dato al 12/01/2022



Fonte: Ufficio Studi ENIT su dati ForwardKeys

IL MERCATO DELLE ABITAZIONI PRIVATE A DICEMBRE 2021



40%

Saturazione a dicembre



562k

Abitazioni private immesse sul mercato a dicembre



5.1mld €

Fatturato generato tra gennaio e dicembre

Fonte: Ufficio Studi ENIT su dati Transparent

FOCUS FESTIVITÀ NATALIZIE

Fonte: Ufficio Studi ENIT su dati The Data Appeal Company e ForwardKeys

VERSO L'ITALIA A NATALE

Numero di prenotazioni aeroportuali internazionali verso l'Italia per le festività natalizie tra il 20 dicembre e il 9 gennaio.

Dato al 02/01/2022



191mila 2021 +484% VS 2020

33mila 2020

473mila 2019

PRENOTAZIONI OTA FESTIVITÀ NATALIZIE

Dato al 29/12/2021



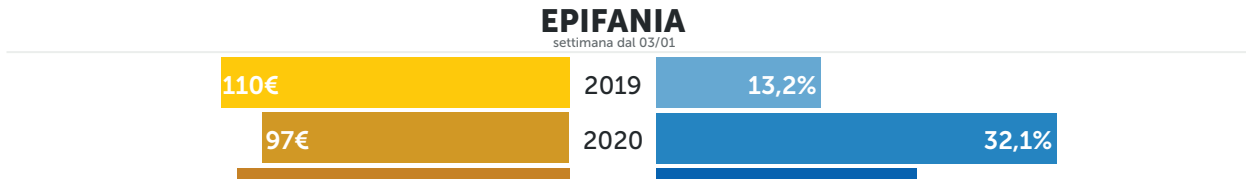
NATALE settimana dal 20/12



CAPODANNO settimana dal 27/12



EPIFANIA settimana dal 03/01



Ricerche effettuate su Google per... viaggiare in italia

tra il 08/12/2021 e il 03/01/2022 vs 2020/21

+133%

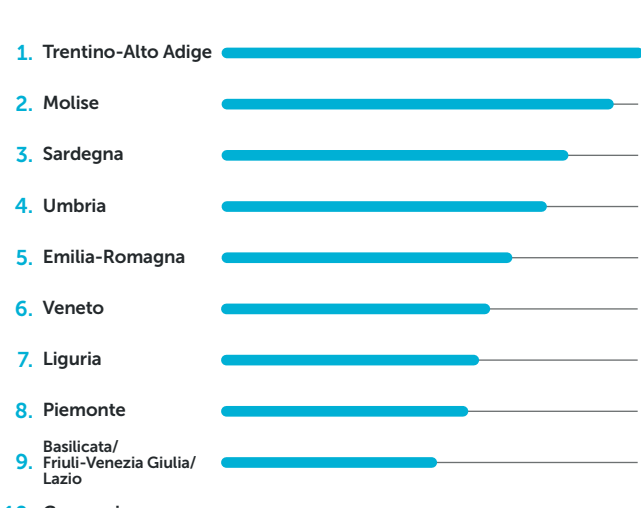
VACANZE IN ITALIA

TENDENZE DI RICERCA DAL MONDO PER I VIAGGI IN ITALIA FONTE: UFFICIO STUDI ENIT SU DATI GOOGLE TRENDS (INTERVALLO DI DATE ULTIMI 30 GG AL 12/01/2022)

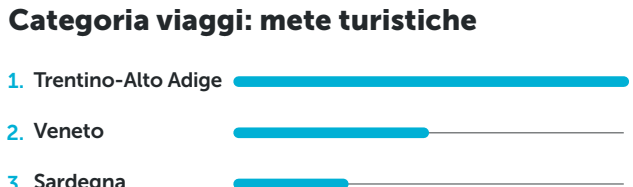
CITTÀ PIÙ CERCATE



REGIONI PIÙ CERCATE



Categoria viaggi: mete turistiche



Categoria viaggi: hotel e alloggi



Volume di interesse*. Top 10 regioni di destinazione.

*I valori sono calcolati su una scala da 0 a 100, dove 100 indica la regione/città con la maggiore frequenza di ricerca in proporzione al totale delle ricerche in tale località.